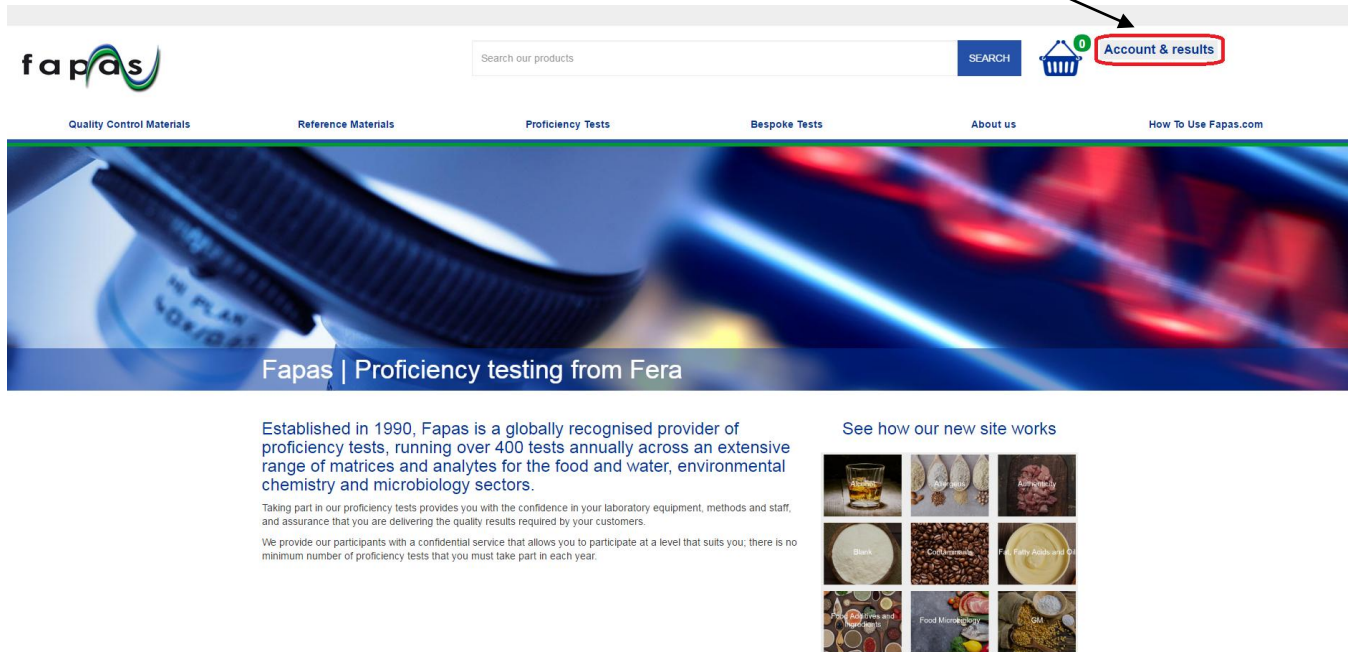


Инструкции для входа на личную страницу

участника МСИ FAPAS[®], а также по восстановлению/смене Пароля

- Зайдите на сайт fapas.com
- В правом верхнем углу страницы нажмите на надпись «**Account & results**», расположенную справа от значка корзины.



- Введите свои Логин и Пароль в поля: Логин - «Username», Пароль - «Password», после чего подтвердите ввод нажатием кнопки «**Log in**». Если Вы не помните свои Логин и Пароль и не можете найти письмо от FAPAS с Вашими данными, то для восстановления Логина обратитесь к Агенту компании FAPAS на территории Вашей страны, а для восстановления Пароля воспользуйтесь следующими шагами:

- В левом нижнем углу страницы под полями «Username» и «Password» (в указанные поля не вводите никаких данных) перейдите по ссылке «Forgotten your password?»



- II. В активное поле на открывшейся странице введите Ваш Логин (в формате XX-1111), который был присвоен Вашей учётной записи при регистрации в системе

The screenshot shows the top navigation bar with the Fapas logo, a search bar, and an account icon. Below the navigation bar are links for Quality Control Materials, Reference Materials, Proficiency Tests, Bespoke Tests, About us, and How To Use Fapas.com. The main content area is titled 'Reset your password' and contains a form with a 'Username' field containing 'XX-1111' and a 'Reset Password' button. A red arrow points from the button in the footer area to the button in the main content area.

и нажмите кнопку «Reset Password».

- III. Система поблагодарит Вас и сообщит, что дальнейшие инструкции отправлены на Ваш электронный адрес, который был указан при регистрации.

The screenshot shows the same 'Reset your password' form as above. A green success message is displayed: 'Success! You should now get an email with further instructions.' A black arrow points from the success message to the 'Reset Password' button in the footer area.

Ничего не нажимайте на этой странице.

Если же Вы в чём-то сомневаетесь или не помните свой Логин (Username), обратитесь к Агенту FAPAS на территории Вашей страны, он обязательно ответит на все Ваши вопросы и окажет всестороннюю поддержку.

- IV. Проверьте Вашу электронную почту и найдите сообщение с темой «PTG - Password Reset». Обратите внимание, в данном письме указан Ваш новый Пароль «New Password».

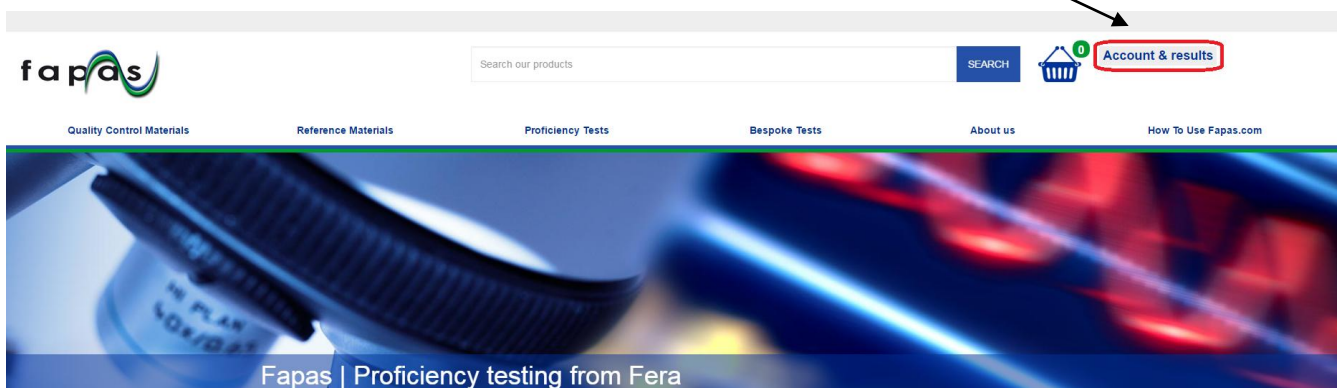
От: Fapas [info@fapas.com]
Кому: [REDACTED]
Копия:
Тема: PTG - Password Reset

Password Reset

You password for PTG has been reset

New Password [REDACTED]

- V. Если Вы хотите изменить свой Пароль (или вернуть старый пароль, который был до восстановления), зайдите в личный кабинет участника МСИ. Для этого Вы должны зайти на сайт fapas.com и нажать на надпись «Account & results», расположенную в правом верхнем углу заглавной страницы сайта.

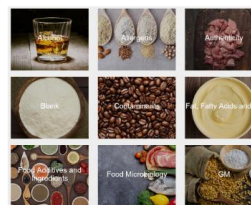


Established in 1990, Fapas is a globally recognised provider of proficiency tests, running over 400 tests annually across an extensive range of matrices and analytes for the food and water, environmental chemistry and microbiology sectors.

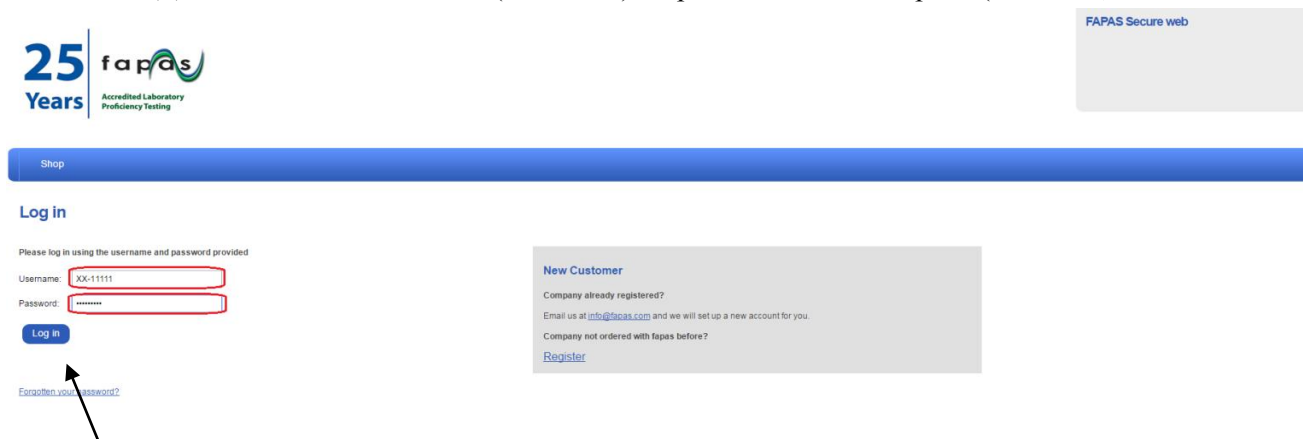
Taking part in our proficiency tests provides you with the confidence in your laboratory equipment, methods and staff, and assurance that you are delivering the quality results required by your customers.

We provide our participants with a confidential service that allows you to participate at a level that suits you; there is no minimum number of proficiency tests that you must take part in each year.

See how our new site works



- VI. Далее введите свой Логин (Username) и присланный Вам Пароль (Password),



после чего нажмите кнопку «**Log in**».

VII. В личном кабинете Вам нужно перейти во вкладку настроек «My settings»

25 fapas
Years Accredited Laboratory Proficiency Testing

Shop Tests Quotes/orders My reports My Charts My settings

You are logged in.
User name: [redacted]
Logout

Use the form below to change your password:
You can set your password for the secureWeb system to be one of your own choosing.

Existing Password: старый пароль
New Password (5 - 20 characters): новый пароль
Confirm New Password: новый пароль
Submit

Use the form below to change your email address:
NOTE: This should be the email address for [redacted] The reason we require you for this is in order to maintain accurate records and so that we can confirm confidential changes of details directly to yourself. We do not pass this information on to third parties.
Your current email address is: [redacted]
Enter New Email Address for: [redacted]
Enter New Email Address: [input]
Confirm New Email Address: [input]
Submit

If there are changes in any of your contact details please email info@fapas.com

This site is designed and hosted by:
Fera
Sand Hutton, York, YO41 1LZ
www.fera.co.uk
Copyright © Fera Science Ltd 2017

Чтобы поменять Пароль, введите в первое окошко старый Пароль. Придумайте новый Пароль и введите его во второе окошко. Продублируйте новый Пароль в третье окошко для подтверждения. Будьте внимательны при повторном вводе Пароля!

В завершение нажмите кнопку «**Submit**».

VIII. После этого Вам на почту придёт автоматическое письмо с темой «FAPAS Online Submission - Password Confirmation» о том, что Ваш Пароль изменён.

От: info@fapas.com
Кому: [redacted]
Копия: [redacted]
Тема: FAPAS Online Submission - Password Confirmation

AUTOMATIC EMAIL MESSAGE:

Dear [redacted],

This is an automatic email to confirm that you have changed your password on the FAPAS secureWeb system.

If you believe that you have received this message in error, please contact FAPAS immediately.

Regards,

The Fapas Team

Telephone: +44 (0)1904 462100
FAX: +44 (0)1904 462040
Email: info@fapas.com

IX. Теперь для входа в личный кабинет участника МСИ Вы должны вводить на сайте fapas.com Ваш Логин (Username) и установленный Вами Пароль (Password).